



Statistiques
Emploi-Formation
dans **les secteurs de
la Communication
graphique**

Poitou-Charentes
Données **2013**

AGEFOS PME

CGM

COMMUNICATION
GRAPHIQUE ET
MULTIMÉDIA

Pour plus d'informations,
www.agefospme-cgm.fr





SOMMAIRE

LES ÉTABLISSEMENTS ET LES SALARIÉS 2

LE PROFIL DES SALARIÉS 4

LA FORMATION INITIALE 5

LA FORMATION CONTINUE 6



LES ÉTABLISSEMENTS

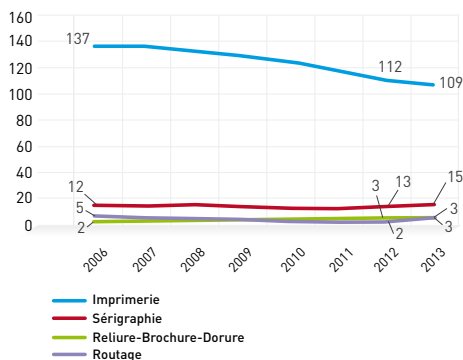
Source : AGEFOS PME - CGM

Champ : Entreprises adhérentes en 2013 relevant des CCN de l'Imprimerie de labour et Industries graphiques, de la Sérigraphie et de la Logistique de communication écrite directe⁽¹⁾⁽²⁾. L'entité est l'établissement et non l'entreprise.

Le nombre

- La région Poitou-Charentes regroupe 130 établissements soit 3 % des entreprises de la branche.
- En baisse depuis 2006, le nombre d'établissements se stabilise en 2013, avec cependant la liquidation d'une imprimerie de 100 salariés et plus.

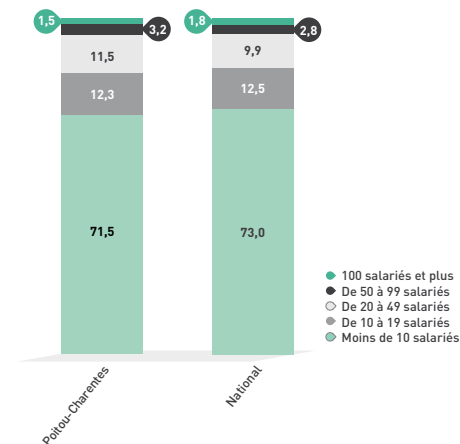
ÉVOLUTION DU NOMBRE D'ÉTABLISSEMENTS PAR SECTEUR D'ACTIVITÉ



La taille

- La taille des entreprises dans la région est proche de la moyenne nationale. La proportion de grandes entreprises est en recul en 2013 (- 2 points), 2 entreprises ont réduit leurs effectifs et figurent dans la tranche des 20 à 49 salariés.

RÉPARTITION DES ÉTABLISSEMENTS PAR TAILLE (EN %)



Le nombre d'établissements par département

Départements	Moins de 10 salariés	10 salariés et plus	Total	%
Charente (16)	31	14	45	34,6
Charente-Maritime (17)	28	6	34	26,2
Deux-Sèvres (79)	17	9	26	20,0
Vienne (86)	17	8	25	19,2
Total	93	37	130	100

¹ Les données de l'année « n » correspondent au nombre d'établissements et de salariés déclaré à AGEFOS PME - CGM lors de la collecte de l'année « n+1 »

² Toutes les entreprises appliquant les CCN susmentionnées ont l'obligation d'adhérer à AGEFOS PME - CGM.

LES SALARIÉS

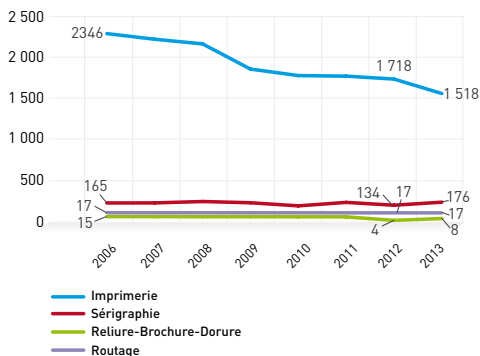
Source : AGEFOS PME - CGM

Champ : Salariés des entreprises adhérentes en 2013 relevant des CCN de l'Imprimerie de labour et Industries graphiques, de la Sérigraphie et de la Logistique de communication écrite directe ^{[3][4]}.

Le nombre

- La région Poitou-Charentes regroupe 1 719 salariés, soit 3 % des salariés de la branche.
- En 2013, ses effectifs ont baissé de 8,2 % (contre 3,7 % en 2012) suite à la fermeture d'une grande structure et à la réduction des effectifs de plusieurs entreprises de plus de 50 salariés.

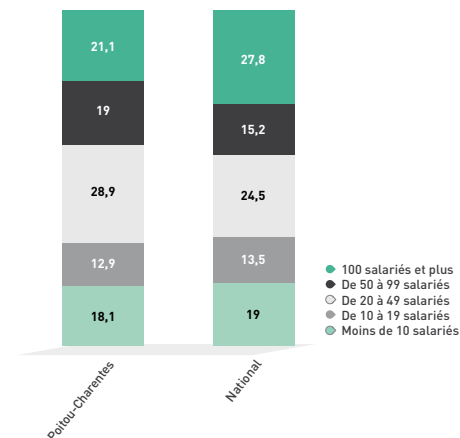
ÉVOLUTION DU NOMBRE DE SALARIÉS PAR SECTEUR D'ACTIVITÉ



La taille de l'établissement

- 6 salariés sur 10 travaillent dans une TPE- PME (inférieure à 50 salariés) en 2013 contre 5 sur 10 l'année précédente.

RÉPARTITION DES SALARIÉS PAR TAILLE D'ÉTABLISSEMENT (EN %)



Le nombre de salariés par département

Départements	Moins de 10 salariés	10 salariés et plus	Total	%
Charente (16)	101	651	752	43,7
Charente-Maritime (17)	103	130	233	13,6
Deux-Sèvres (79)	71	165	236	13,7
Vienne (86)	36	462	498	29,0
Total	311	1 408	1 719	100

³ Les données de l'année « n » correspondent au nombre d'établissements et de salariés déclaré à AGEFOS PME - CGM lors de la collecte de l'année « n+1 »

⁴ Toutes les entreprises appliquant les CCN susmentionnées ont l'obligation d'adhérer à AGEFOS PME - CGM.



LE PROFIL DES SALARIÉS

Source : AGEFOS PME - CGM

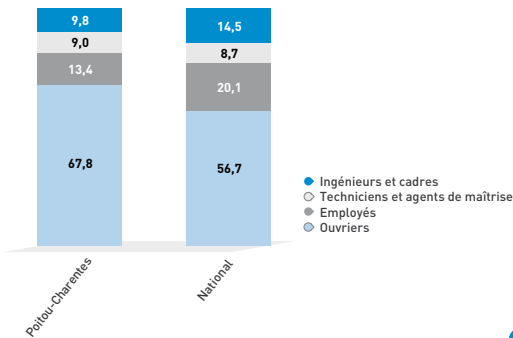
Champ : Salariés des entreprises adhérentes en 2013 relevant des CCN de l'Imprimerie de travail et Industries graphiques, de la Sérigraphie et de La Logistique de communication écrite directe.

La PCS

(Profession et Catégorie Socioprofessionnelle)

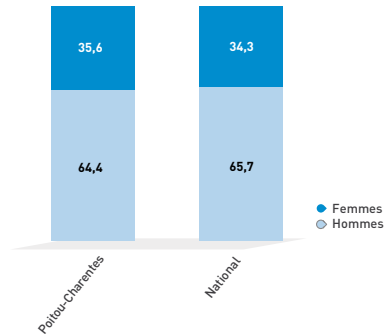
- La répartition est sensiblement similaire à celle de 2012.
- Près de 7 salariés sur 10 sont des ouvriers contre 6 sur 10 au niveau national.

RÉPARTITION DES SALARIÉS PAR PCS (EN %)



Le sexe

RÉPARTITION DES SALARIÉS HOMMES/FEMMES (EN %)



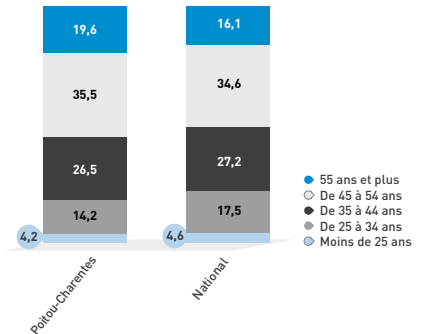
Source : Groupe LOURMEL

Champ : Salariés des entreprises relevant des codes NAF 1812Z, 1813Z, 1814Z

L'âge

- La moyenne d'âge des salariés du secteur est de 45 ans en Poitou-Charentes, soit deux ans de plus que la moyenne nationale. Les 45 ans et plus représentent 55 % des effectifs contre 50 % au niveau national.

RÉPARTITION DES SALARIÉS PAR ÂGE (EN %)





Sources : Ministère Éducation Nationale,
Enquête IDEP Panorama de l'apprentissage

Champ : Jeunes préparant un diplôme de la filière des Industries graphiques en lycée professionnel ou par la voie de l'apprentissage.

- En 2013, 151 jeunes se sont formés aux métiers des Industries graphiques soit une baisse de 7 % par rapport à 2012.
- L'apprentissage est le plus impacté avec notamment un recul du bac pro PG (- 11 jeunes).

Effectifs lycéens	2012/2013	2013/2014	Évolution (en nombre)
CAP Sérigraphie	21	19	- 2
Bac Pro PG/PI*	65	64	- 1
BTS CIG option ERPG	0	0	0
BTS CIG option ERPG	0	0	0
Total	86	83	- 3

Effectifs apprentis	2012/2013	2013/2014	Évolution (en nombre)
CAP Sérigraphie	0	0	0
Bac Pro PG	25	14	- 11
Bac Pro PI	19	20	+ 1
BTS CIG option ERPG	20	20	0
BTS CIG option ERPI	22	14	- 8
Total	86	68	- 18

Lycées préparant aux diplômes IG :

- E. Branly (Châtelleraut)

CFA préparant aux diplômes IG :

- CIFOP (Angoulême)

Rappel des diplômes préparés :

- CAP Sérigraphie
- BAC PRO PG: Bac pro production graphique
- BAC PRO PI: Bac pro production imprimée
- BTS CIG ERPG : BTS Métiers de la communication et des industries graphiques - option Étude et réalisation d'un produit graphique
- BTS CIG ERPI : BTS Métiers de la communication et des industries graphiques - option Étude et réalisation d'un produit imprimé

* Suite à des incohérences repérées dans les données fournies par le Ministère de l'Éducation Nationale, nous avons décidé de regrouper les deux options de bac pro pour les effectifs lycéens.



PLAN DE FORMATION ET PÉRIODE DE PROFESSIONNALISATION

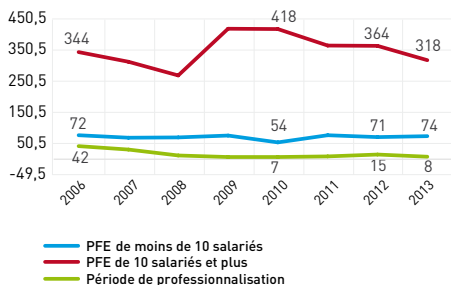
Source : AGEFOS PME - CGM

Champ : Stagiaires ayant fait l'objet d'un dossier financé en 2013.

Le nombre de stagiaires

- Après une stabilisation en 2012, le nombre de stagiaires formés recule de nouveau (- 50 salariés formés). Cette baisse concerne presque exclusivement le Plan de formation des entreprises de 10 salariés et plus.
- Pour la Période de professionnalisation, le nombre de stagiaires diminue de moitié en 2013.

ÉVOLUTION DU NOMBRE DE STAGIAIRES PAR DISPOSITIF

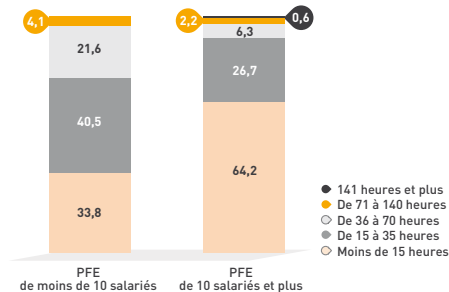


Compte tenu du faible nombre de Périodes de professionnalisation en 2013, leurs caractéristiques et le profil des stagiaires ne sont pas analysés dans ce tableau de bord.

La durée de formation

- La part des formations longues (plus de 70 heures) est en hausse dans le cadre du Plan de formation : 28 heures en moyenne pour les TPE contre 19 heures pour les entreprises de 10 salariés et plus (2 heures de plus en moyenne par rapport à 2012).

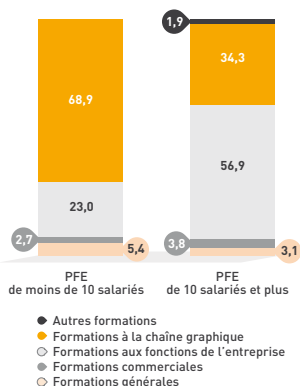
RÉPARTITION DES STAGIAIRES SELON LA DURÉE DE FORMATION (EN %)



Le type de formations suivies

- En 2013, les formations à la chaîne graphique progressent nettement dans le cadre du Plan de formation (+ 6 à 10 points selon la taille des entreprises).

RÉPARTITION DES STAGIAIRES PAR TYPE DE FORMATION (EN %)

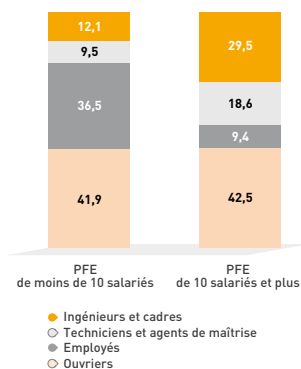


- Formations à la chaîne graphique :** prépresse, impression, finition, devis/fabrication, multimédia, autres.
- Formations aux fonctions de l'entreprise :** informatique, qualité, gestion de production, management, direction d'entreprise, comptabilité, secrétariat, RH, manutention, sécurité.
- Formations générales :** langues, développement personnel, matières scientifiques, littéraires, sciences humaines, sciences sociales.

La PCS des stagiaires

- La part des techniciens, ingénieurs et cadres formés en 2013 est plus importante qu'en 2012 : + 6 points pour le PFE moins de 10 salariés et + 14 points pour le PFE 10 et plus.

RÉPARTITION DES STAGIAIRES PAR PCS (EN %)



CONTRAT DE PROFESSIONNALISATION

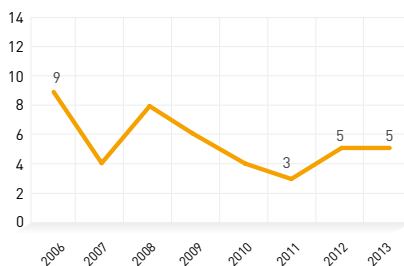
Source : AGEFOS PME - CGM

Champ : Stagiaires ayant fait l'objet d'un dossier financé en 2013.

Le nombre de contrats

- Le nombre de contrats de professionnalisation se stabilise en 2013 avec 5 contrats signés.

ÉVOLUTION DU NOMBRE DE CONTRATS DE PROFESSIONNALISATION



Compte tenu du faible nombre de contrats de professionnalisation en 2013, leurs caractéristiques et le profil des stagiaires ne sont pas analysés dans ce tableau de bord.

AGEFOS PME

CGM

COMMUNICATION
GRAPHIQUE ET
MULTIMÉDIA

55 rue Ampère - 75017 Paris
Tél. : 01 44 01 89 89
Fax : 01 44 01 89 73
www.agefospme-cgm.fr

Établissement du siège national d'AGEFOS PME
dédié aux secteurs de la Communication Graphique
et des Multimédias
AGEFOS PME, 187 Quai de Valmy - 75010 Paris